

## PLAN DE STOCK

POLYREY HPL® - STRATIFIÉ HAUTE PRESSION HPL

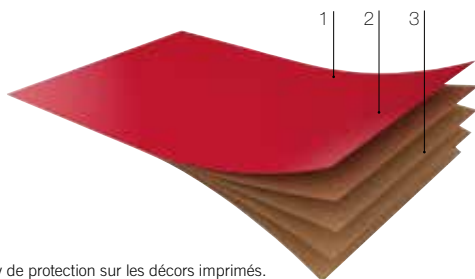
PANOPREY® - PANNEAU MÉLAMINÉ

POLYFORM® - PLAN DE TRAVAIL



# NOS PRODUITS

## STRATIFIÉ HAUTE PRESSION (HPL) POLYREY HPL®




- 1/ Overlay de protection sur les décors imprimés.  
2/ Feuille décor imprégnée de résine mélamine.  
3/ Couches de papier kraft imprégné de résine phénolique.

**Durable, résistant, hygiénique.**  
Revêtement de surface à  
contrecoller sur divers supports

**150** Décors  
**9** Structures  
Selon tableau des disponibilités

## PANNEAU MÉLAMINÉ - PANNEAU ACRYLIQUE PANOPREY®



- 1/ Feuilles décoratives sur deux faces  
imprégnées de résine mélamine.  
2/ Panneau de particules de bois ou MDF.

**Décoratif & économique.**  
Facile d'utilisation et prêt à  
l'emploi

**137** Décors  
**9** Structures  
Selon tableau des disponibilités

## PLANS STRATIFIÉS - PLAN DE TRAVAIL PRÊT À POSER POLYFORM®

### Extrême Polyvalence

Propriétés techniques renforcées grâce à une qualité  
de support hydrofuge faiblement émissif, et à un  
revêtement Stratifié Haute Pression (HPL) résistant aux  
agressions du quotidien (tâches, chaleur, humidité...) et facile à entretenir.

**27** Décors  
**1** structure TOUCH  
dont 1 structure TOUCH



### CHANT POSTFORMÉ



### CHANT DROIT



HYGIÈNE  
ALIMENTAIRE



QUALITÉ  
DE L'AIR



FACILE  
À TRAVAILLER

- Surface non poreuse
- Antibactérien Sanitized®
- Apte au contact alimentaire
- Support faiblement émissif (E0.5) \*
- Eco-certifié PEFC™

\*E0.5 : taux moitié moins émissif (niveau EPFS :  
< 4 mg pour 100 g de panneau sec) que le standard de  
la norme E1 (support 38 mm).

# NOS PRODUITS DISPONIBLES EN TOUCH

## Touch



Structure matte anti-traces  
de doigts au toucher velours

STRATIFIÉ HAUTE PRESSION (HPL)  
**POLYREY HPL®**



**12**

Décors

PLANS STRATIFIÉS - PLAN DE TRAVAIL PRÊT À POSER

**POLYFORM®**



**1**

Décor

PANNEAU ACRYLIQUE  
**PANOPREY®**



**6**

Décors

selon tableau des disponibilités


Surface anti-traces de doigts au toucher soyeux et au caractère mat profond qui absorbe la lumière, pour une harmonie des espaces intérieurs.



ANTI-TRACES  
DE DOIGTS



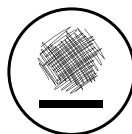
FACILE  
D'ENTRETIEN




RÉPARABLE



ANTIBACTÉRIEN



RÉSISTANT  
À L'ABRASION



RÉSISTANT  
À L'IMPACT

## HYGIÈNE DES SURFACES ET TRAITEMENT SANITIZED®

L'ensemble des produits Polyrey bénéficie d'un traitement antibactérien Sanitized® limitant la prolifération de 99,9% bactéries. La protection renforcée aux ions d'argent est intégrée dans le matériau et n'altère pas les performances du produit.

Consulter  
la brochure  
Sanitized






Les produits Polyrey sont non poreux et faciles à entretenir. Ils sont résistants aux produits chimiques et donc adaptés aux protocoles de nettoyage intensif.

# TABLEAU DE DISPONIBILITÉ

				POLYREY HPL® Stratifié Haute Pression HPL		PANOPREY® Panneau Mélaminé
FORMAT				307 × 124 cm	307 × 132 cm	280 × 207 cm
	Code	Décor	Collection	Famille	Structures	
	005	Noir Classique	Unis	Classique	FA (filmé) - FA	
	149	Gris Paloma	Unis	Classique	FA	FA
	156	Crème	Unis	Classique	FA	FA
	A103	Argile Sablée	Matières	Tendance	EXM	EXM
	A120	Aracena	Matières	Tendance	EXM	EXM
	B001	Bleu Flash	Unis	Classique	FA	FA
	B023	Bois de Pécan	Bois	Classique	FA	FA
	B031	Borneo Naturel	Bois	Tendance	FA	FA (filmé) - EPM
	B048	Bleu Oslo	Unis	Tendance	FA	FA
	B068	Blanc Chamonix	Unis	Classique	FA	FA
	B069	Blanc Courchevel	Unis	Classique	FA	FA
	B070	Blanc Mégève	Unis	Tendance	BRI (filmé) - FA	EXM - FA - BRI (filmé)
	B086	Bleu Caraïbes	Unis	Tendance	FA	FA
	B092	Brossé Gris	Unis	Classique	FA	FA
	B099	Brushed Metal	Matières	Classique	FA	FA
	B100	Baniam Blanche	Bois	Tendance	FA - EPM	FA - EPM
	B101	Baniam Noirci	Bois	Tendance	FA - EPM	FA - EPM
	B116	Beige Nature	Unis	Tendance	FA	EXM - FA
	B117	Blanc Artic	Unis	Tendance	BRI (filmé) - FA	EXM - LEG - EPM
	B131	Bouleau Argenté	Bois	Tendance	EXM - LEG	EXM - LEG
	B134	Béton Griffé	Matières	Tendance	EXM	EXM
	B193	Bouleau de Gaspésie	Bois	Tendance	LIM	LIM
	C017	Coquille d'Œuf	Unis	Tendance	FA	FA
	C047	Chêne Wengé	Bois	Classique	FA	FA
	C091	Chêne de Fil Brun	Bois	Tendance	SEV	SEV
	C098	Chêne de Fil Naturel	Bois	Tendance	FA - EPM	FA - EPM
	C101	Chêne Brun Horizontal	Bois	Tendance	EXM	EXM
	C103	Chêne Lavé	Bois	Tendance	SEV	SEV
	C105	Chêne Québec	Bois	Tendance	EXM - ESA	EXM - ESA
	C116	Chocolat	Unis	Tendance	FA	FA
	C118	Cèdre Bleu	Unis	Tendance	FA	FA
	C123	Chêne de Guérande	Bois	Tendance	EXM - LEG	EXM - LEG
	C126	Chêne Antique	Bois	Tendance	EXM - ESA	EXM - ESA
	C127	Chêne Giverny	Bois	Tendance	ESA	ESA
	C128	Chêne Alaska	Bois	Tendance	EXM - LEG	EXM - LEG
	C129	Chêne Bastide	Bois	Tendance	EXM - ESA	EXM - ESA
	C132	Chêne des Marais	Bois	Tendance	SEV - ESA	SEV - ESA
	C133	Chêne Vendôme	Bois	Tendance	ESA	ESA
	C134	Chêne Brocante	Bois	Tendance	SEV	SEV
	C148	Chêne Pyla	Bois	Tendance	LIM	LIM
	C149	Chêne Colorado	Bois	Tendance	LIM	LIM
	C150	Chêne Braserio	Bois	Tendance	SEV	SEV
	C178	Châtaigner Corte	Bois	Tendance	EPM	EPM
	C179	Chêne des Massifs	Bois	Tendance	ESA	ESA
	C180	Chêne Alba	Bois	Tendance	LIM	LIM
	C181	Cerisier Naturel	Bois	Tendance	EXM	EXM
	C182	Chêne Adrian	Bois	Tendance	ESA	ESA
	C183	Chêne d'Argent	Bois	Tendance	EXM - LIM	EXM - LIM

# TABLEAU DE DISPONIBILITÉ

					POLYREY HPL® Stratifié Haute Pression HPL		PANOPREY® Panneau Mèlaminé
FORMAT					307 × 124 cm	307 × 132 cm	280 × 207 cm
	Code	Décor	Collection	Famille	Structures		
	C184	Cerisier des Cariatides	Bois	Tendance		EXM - EPM	EXM - EPM
	C185	Chêne d'Australie	Bois	Tendance		EXM	EXM
	C187	Cerisier Ambré	Bois	Tendance		LIM	LIM
	E021	Écru	Unis	Tendance	FA		FA
	E028	Érable Nordique	Bois	Classique		FA	FA
	E083	Élina Clair	Bois	Tendance		EXM	EXM
	F001	Florida	Unis	Tendance	FA		FA
	F006	Fer	Unis	Tendance	FA		FA
	F012	Fruitier Cendré	Bois	Tendance		EXM	EXM
	F026	Feutre	Unis	Tendance	FA		FA
	F056	Frêne Scandinave	Bois	Tendance		LEG	LEG
	F058	Frêne Cristal	Bois	Tendance		SEV	SEV
	F098	Frêne Blond	Bois	Tendance		LIM	LIM
	F099	Frêne Charbonné	Bois	Tendance		LEG	LEG
	G003	Gris Perle	Unis	Classique	FA		FA
	G012	Grès	Unis	Classique	FA		FA
	G024	Grenade	Unis	Tendance	FA		FA
	G029	Gris Tourterelle	Unis	Tendance	FA	EXM	EXM - FA
	G031	Genêt	Unis	Tendance	FA		FA
	G044	Gris Dauphin	Unis	Tendance	FA		FA
	G059	Gris Orage	Unis	Classique	FA		FA
	G075	Gris Cendré	Unis	Tendance	FA	EXM	EXM - FA
	G076	Gris Acier	Unis	Tendance	FA		FA
	G077	Galet	Unis	Tendance	FA		FA
	M100	Muscade	Unis	Tendance	FA		FA
	M122	Multiplis Nature	Bois	Tendance		EXM	EXM
	M132	Multiplis Tropical	Bois	Tendance		EXM - EPM	EXM - EPM
	M134	Marbre Sirroco	Matières	Tendance		EXM	EXM
	N005	Noir	Unis	Tendance	BRI	LEG - EPM	BRI (filmé) - LEG - EPM
	N026	Noyer Ombré	Bois	Tendance		EXM	EXM
	N056	Noisetier Naturel	Bois	Tendance		EXM	EXM
	N112	Noyer d'Amérique	Bois	Tendance		EXM - LIM	EXM - LIM
	N113	Noyer Marbot	Bois	Tendance		LIM	LIM
	N116	Noyer Flammé	Bois	Tendance		ESA	ESA
	O079	Orme d'Armagnac	Bois	Tendance		LEG	LEG
	O082	Orme d'Autrefois	Bois	Tendance		SEV	SEV
	O084	Onde Sablée	Matières	Tendance		EXM	EXM
	O110	Orme Brun	Bois	Tendance		EXM	EXM
	P001	Pierre de Lune	Unis	Tendance	FA		FA
	P092	Pomme verte	Unis	Tendance	FA		FA
	P112	Prune	Unis	Tendance	FA		FA
	P114	Poivre	Unis	Tendance	FA		FA
	P118	Pin Argent	Bois	Tendance		EXM - ESA	EXM - ESA
	P119	Pin Moka	Bois	Tendance		EXM - LEG	EXM - LEG
	P120	Pierre de Lave	Matières	Tendance		EXM	EXM
	P133	Pin Iceberg	Bois	Tendance		EXM	EXM
	P135	Pin de Nagoshi	Bois	Tendance		ESA	ESA
	R036	Rouge Cerise	Unis	Tendance	FA		FA
	R049	Rouille	Matières	Tendance		EXM	EXM





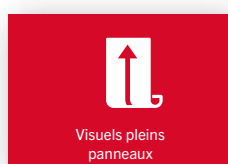
# TABEAU DE DISPONIBILITÉ

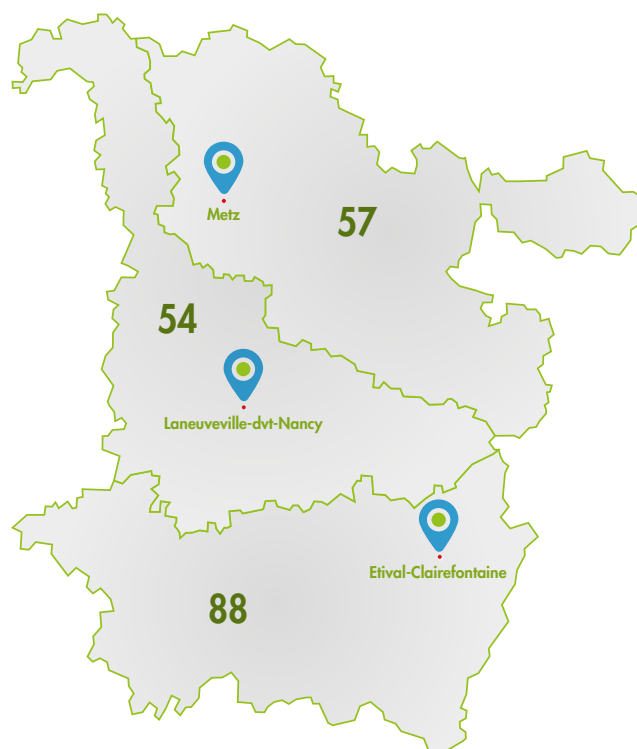
				PLAN DE TRAVAIL			
				FORMAT	4120 × 650 cm	3070 × 650 cm	3050 × 650 cm
				ÉPAISSEUR	38 mm		
	Code	Décor	Structures	Chant Postformé	Chant Droit	Chant Droit	Chant Droit
	B041	Brasília	GRA	■			
	B068	Blanc Chamonox	SURF	■			
	B099	Brushed Metal	FA	■			
	B134	Béton Griffé	EXM	■			
	C105	Chêne Québec	EXM	■			
	C126	Chêne Antique	EXM	■			
	C129	Chêne Bastide	EXM	■			
	C150	Chêne Brasero	EXM	■			
	C151	Caldeira	ROC		■		
	I004	Inox Brossé	ALG			■	
	L032	Lima	GRA	■			
	M113	Magma	FUS		■		
	M122	Multiplis Nature	EXM	■			
	N109	Noir de Lune	TOUCH				■
	O084	Onde Sablée	EXM	■			
	O102	Oxydo Noirci	FUS		■		
	O104	Bronze	FUS		■		
	P105	Pierre de Beaunois	ROC	■			
	P120	Pierre de Lave	ROC	■			
	R049	Rouille	ROC	■			
	S049	Slate	ROC	■			
	T006	Tectonica	ROC	■			
	T085	Terre Sablée	ROC	■			
	T100	Trieste	EXM		■		
	V015	Vesuvio	GRA	■			
	W172	Woodstone Gris	EXM		■		

## LES SERVICES POLYREY

À chaque étape de votre projet, Polyrey vous accompagne  
Découvrez myExpert et ses services associés


# MY EXPERT





[www.derrey.fr](http://www.derrey.fr)

Échantillon



Disponible sur App Store

Disponible sur Google Play Store

